

# Prospera Obligasi

Asset Class: Fixed Income

Data as of **October 31, 2017**

## Tujuan Investasi

Memberikan hasil investasi yang stabil melalui investasi pada Efek bersifat utang dan instrumen pasar uang dalam negeri

## Kebijakan Investasi

Efek bersifat utang:

Min. 80% - Maks.98%

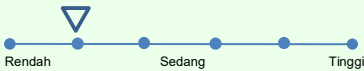
Instrument pasar uang dalam negeri:

Min. 2% - Maks. 20%

## Alokasi Aset

Obligasi : 91.63%  
Kas & Pasar Uang : 8.37%

## Klasifikasi Risiko



## Profil Reksa Dana

Tanggal Efektif : 10 Juni 2005  
Tanggal Peluncuran : 15 Juni 2005  
NAB Awal : Rp. 1.000,-  
Bank Kustodian : Bank CIMB Niaga  
Jasa Manajer Investasi : Maks. 2,00%  
Jasa Bank Kustodian : 0,25%  
Biaya Pembelian : Maks. 1,00%  
Biaya Penjualan kembali : 0-3 bln. Maks 1.00%  
: >3 bln. 0.00%  
Biaya Pengalihan : 0,50%  
Bloomberg Ticker : PROOBLI IJ  
ISIN CODE : IDN000028909

## Faktor Risiko:

> Risiko perubahan kondisi makro ekonomi di dalam dan luar negeri, termasuk perubahan arah suku bunga dan nilai tukar; perubahan kondisi politik dan kebijakan pemerintah serta peraturan perundang-undangan.

> Risiko wanprestasi dan/atau default emiten

> Risiko berkurangnya nilai investasi awal

> Risiko likuiditas

## PT Prospera Asset Management

Gedung TCC Batavia, Lantai 9 Suite 6&7  
Jl. KH. Mas Mansyur Kav. 126  
Jakarta Pusat 10220  
Indonesia  
Telp. (62-21) 295 294 08  
Fax. (62-21) 295 294 77  
email : info@prosperaasset.com  
www.prosperaasset.com

## Hasil Investasi

	MTD	3 Bulan	6 Bulan	YTD	1 Tahun	3 Tahun	Sejak Penawaran*
<b>Prospera Obligasi</b>	<b>-0.63%</b>	<b>2.85%</b>	<b>4.69%</b>	<b>8.89%</b>	<b>7.60%</b>	<b>24.26%</b>	<b>235.45%</b>
Benchmark**	-0.97%	2.45%	4.61%	10.95%	9.01%	32.86%	143.77%
Bareksa Fixed Income Index	-0.85%	1.82%	3.18%	7.78%	5.78%	20.42%	

\*\* 80 % IBPA Government Bond Index + 20% JIBOR 1M

\* 15 Juni 2005

## Profil Portofolio dan Risiko

(annualized)	Fund	Benchmark	October 31, 2017	
Volatility***	2.97%	3.78%	NAB / unit (Rp)	3,354.47
Info Sharpe***	1.72	1.77	Total Assets (Rp)	34,524,262,706
Average Portfolio Duration	3.44	5.77		

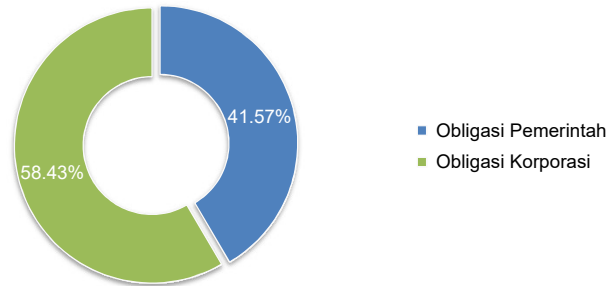
\*\*\* derived from last 3 years of daily return series

Info sharpe is the mean portfolio return divided by standard deviation of portfolio return as to reflect reward to risk ratio

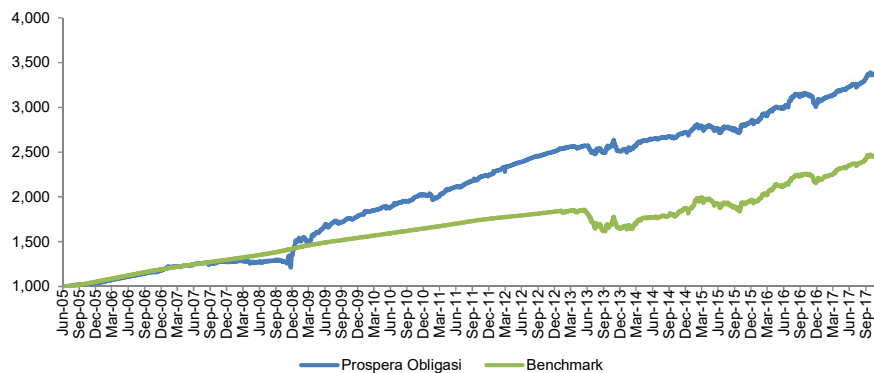
## 5 Alokasi Aset Terbesar

Aset	Kategori	Bobot
OBLIGASI NEGARA REPUBLIK INDONESIA SERI FR0059	Obligasi	20.6%
OBLIGASI NEGARA REPUBLIK INDONESIA SERI FR0056	Obligasi	17.5%
Obligasi Berkelanjutan II Medco Energi Internasional Tahap IV Tahun	Obligasi	9.1%
OBL SUB II BANK CIMB Niaga TH 2010	Obligasi	8.9%
Obligasi Berkelanjutan I Surya Semesta Internusa Tahap I Tahun 201	Obligasi	8.9%

## Alokasi Obligasi



## Kinerja Reksa Dana



**DISCLAIMER:** INVESTASI MELALUI REKSA DANA MENGANDUNG RISIKO. CALON PEMODAL WAJIB MEMBACA DAN MEMAHAMI PROSPEKTUS. SEBELUM MEMUTUSKAN UNTUK BERINVESTASI MELALUI REKSA DANA, KINERJA MASA LALU TIDAK MENCERMINKAN KINERJA MASA DATANG. NILAI AKTIVA BERSIH (NAB) DARI SETIAP PRODUK REKSA DANA DAPAT NAIK ATAU TURUN MENGIKUTI FAKTOR-FAKTOR YANG DAPAT MEMPENGARUHI PASAR MODAL TERMASUK FLUKTUASI TINGKAT SUKU BUNGA.