

Prospera Obligasi

Asset Class: Fixed Income



Data as of November 30, 2017

Tujuan Investasi

Memberikan hasil investasi yang stabil melalui investasi pada Efek bersifat utang dan instrumen pasar uang dalam negeri

Kebijakan Investasi

Efek bersifat utang:

Min. 80% - Maks.98%

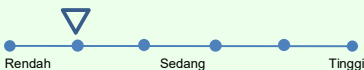
Instrumen pasar uang dalam negeri:

Min. 2% - Maks. 20%

Alokasi Aset

Obligasi : 88.01%
Kas & Pasar Uang : 11.99%

Klasifikasi Risiko



Profil Reksa Dana

Tanggal Efektif : 10 Juni 2005
Tanggal Peluncuran : 15 Juni 2005
NAB Awal : Rp. 1.000,-
Bank Kustodian : Bank CIMB Niaga
Jasa Manajer Investasi : Maks. 2,00%
Jasa Bank Kustodian : 0,25%
Biaya Pembelian : Maks. 1,00%
Biaya Penjualan kembali : 0-3 bln. Maks 1.00%
: >3 bln. 0.00%
Biaya Pengalihan : 0,50%
Bloomberg Ticker : PROOBLI IJ
ISIN CODE : IDN000028909

Faktor Risiko:

> Risiko perubahan kondisi makro ekonomi di dalam dan luar negeri, termasuk perubahan arah suku bunga dan nilai tukar; perubahan kondisi politik dan kebijakan pemerintah serta peraturan perundang-undangan.

> Risiko wanprestasi dan/atau default emiten

> Risiko berkurangnya nilai investasi awal

> Risiko likuiditas

PT Prospera Asset Management

Gedung TCC Batavia, Lantai 9 Suite 6&7
Jl. KH. Mas Mansyur Kav. 126
Jakarta Pusat 10220
Indonesia
Telp. (62-21) 295 294 08
Fax. (62-21) 295 294 77
email : info@prosperaasset.com
www.prosperaasset.com

Hasil Investasi

	MTD	3 Bulan	6 Bulan	YTD	1 Tahun	3 Tahun	Sejak Penawaran*
Prospera Obligasi	1.29%	2.27%	5.28%	10.30%	11.94%	24.94%	239.77%
Benchmark**	1.93%	2.65%	5.75%	13.09%	14.66%	32.43%	151.22%
Bareksa Fixed Income Index	1.33%	1.74%	3.92%	9.31%	10.33%	20.51%	

** 80 % IBPA Government Bond Index + 20% JIBOR 1M

* 15 Juni 2005

Profil Portofolio dan Risiko

(annualized)	Fund	Benchmark	November 30, 2017	
Volatility***	2.98%	3.77%	NAB / unit (Rp)	3,397.70
Info Sharpe***	1.72	1.74	Total Assets (Rp)	34,786,738,087
Average Portfolio Duration	2.89	5.74		

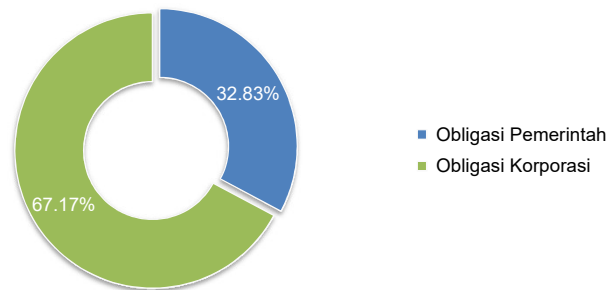
*** derived from last 3 years of daily return series

Info sharpe is the mean portfolio return divided by standard deviation of portfolio return as to reflect reward to risk ratio

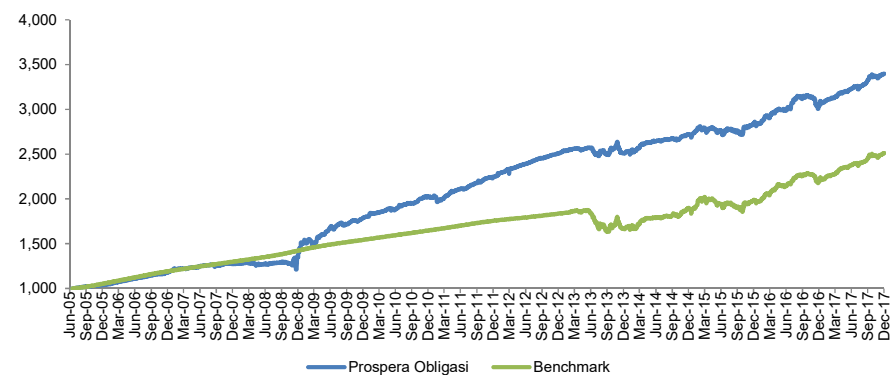
5 Alokasi Aset Terbesar

Aset	Kategori	Bobot
OBLIGASI NEGARA REPUBLIK INDONESIA SERI FR0059	Obligasi	20.9%
Obligasi Berkelanjutan II Medco Energi Internasional Tahap IV Tahun	Obligasi	9.0%
Obligasi Berkelanjutan I Surya Semesta Internusa Tahap I Tahun 201	Obligasi	9.0%
OBL SUB II BANK CIMB Niaga TH 2010	Obligasi	8.9%
Obligasi IV Mayora Indah Tahun 2012	Obligasi	8.7%

Alokasi Obligasi



Kinerja Reksa Dana



DISCLAIMER: INVESTASI MELALUI REKSA DANA MENGANDUNG RISIKO. CALON PEMODAL WAJIB MEMBACA DAN MEMAHAMI PROSPEKTUS. SEBELUM MEMUTUSKAN UNTUK BERINVESTASI MELALUI REKSA DANA, KINERJA MASA LALU TIDAK MENCERMINKAN KINERJA MASA DATANG. NILAI AKTIVA BERSIH (NAB) DARI SETIAP PRODUK REKSA DANA DAPAT NAIK ATAU TURUN MENGIKUTI FAKTOR-FAKTOR YANG DAPAT MEMPENGARUHI PASAR MODAL TERMASUK FLUKTUASI TINGKAT SUKU BUNGA.